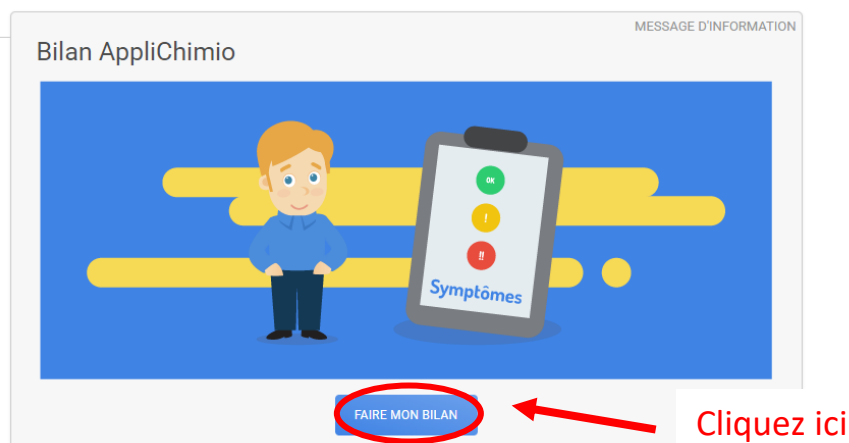
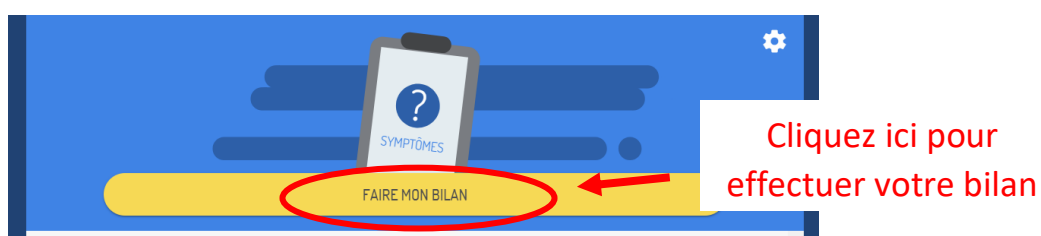


Effectuer votre bilan



A votre première connexion, votre adresse e-mail et votre mot de passe vous seront demandés afin de vous connecter.



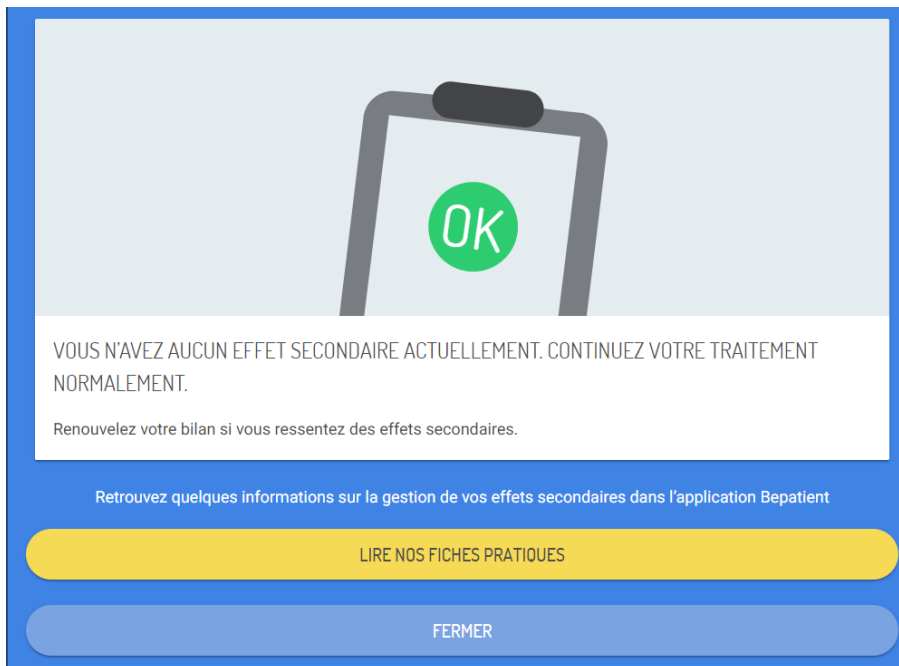
Si vous ne ressentez pas d'effets secondaires cliquez sur « Non ».

AVEZ-VOUS RESENTI DES EFFETS SECONDAIRES RÉCEMMENT ?

Oui

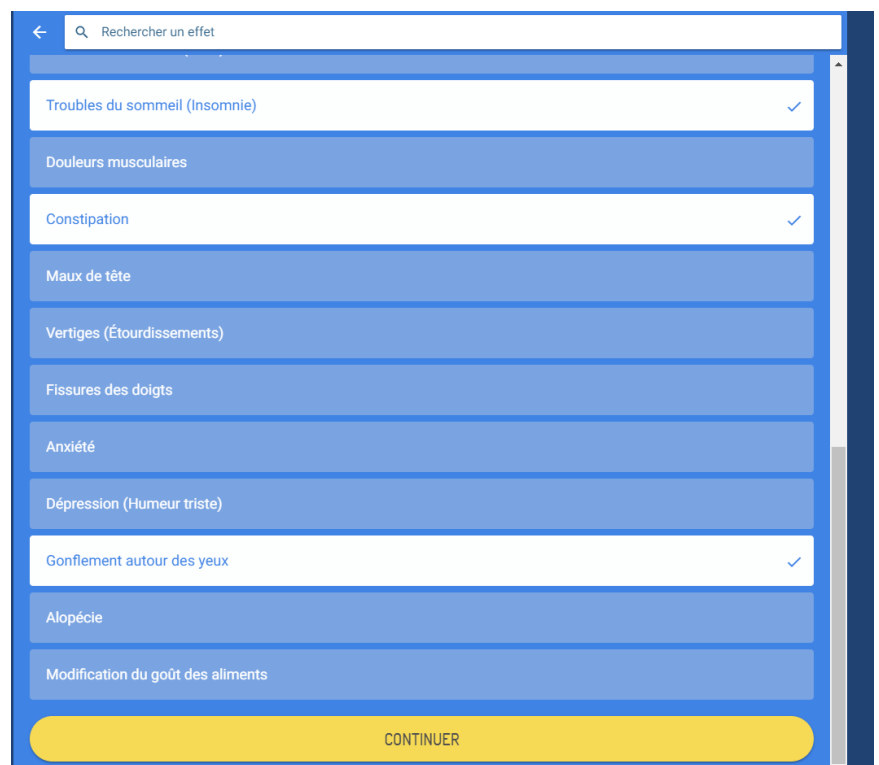
Non

Vous serez alors renvoyé à la page suivante :



Au contraire, si vous avez ressenti des effets secondaires, cliquez sur « Oui ». Les effets secondaires listés sont spécifiques à votre traitement. **Sélectionnez** ceux ressentis en cliquant dessus. Si jamais vous souffrez d'un effet secondaire qui ne figure pas dans cette liste vous pouvez **rechercher** un autre effet en haut de la page. Une fois tous vos effets secondaires renseignés, cliquez sur « **Continuez** ».

Pour chaque effet secondaire sélectionné, une ou plusieurs questions pourront vous être posées. Ces questions ont pour objectifs de comprendre le plus précisément la douleur et l'inconfort que vous ressentez. **Sélectionnez** la réponse qui se rapproche le plus de votre état actuel.



MUCITE, APHTES DANS LA BOUCHE

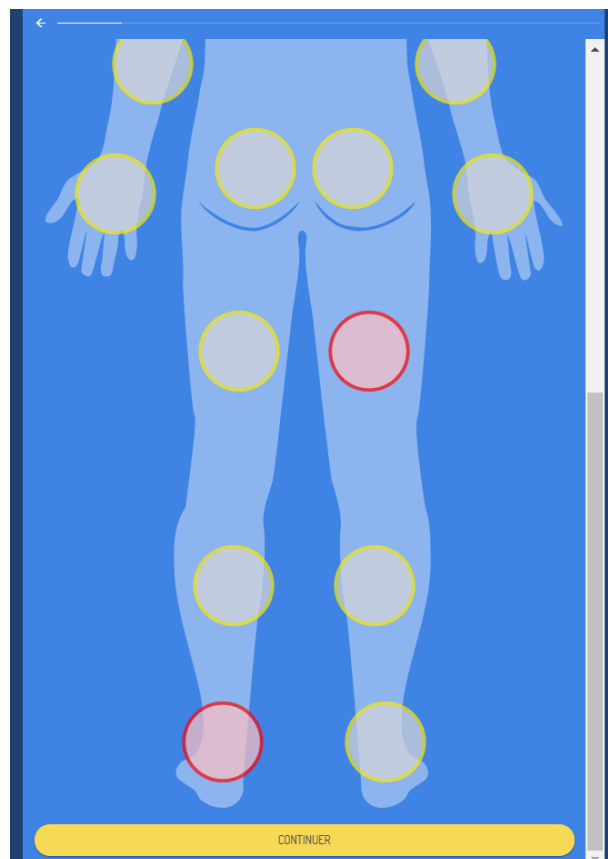
Avez-vous des aphtes, des ulcérations ou une inflammation dans la bouche (mucite) qui vous font mal ?

Ces lésions me causent peu de douleurs.

Ces lésions me causent des douleurs d'intensité moyenne.

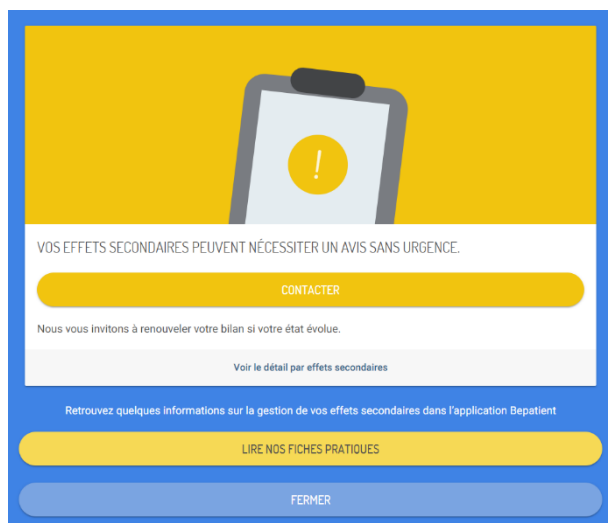
Ces lésions me causent des douleurs importantes.

Pour certains effets secondaires (ex : « boutons »), vous pouvez sélectionner les zones en cliquant sur les cercles qui les représentent. Cela permet de calculer la surface du corps concernée par votre effet secondaire.

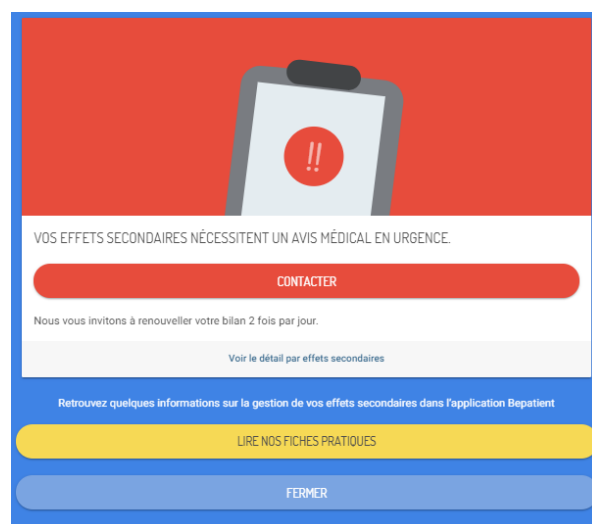


Après avoir répondu à toutes les questions, une page de chargement apparaît. Ce chargement correspond au temps que met l'algorithme expert à rassembler l'ensemble de vos données pour établir le niveau d'alerte. Cet algorithme étant particulièrement complexe, ce temps de chargement peut aller **jusqu'à une minute**. **Patiencez** et **ne fermez pas** la page jusqu'à ce que l'alerte s'affiche.

Il existe quatre niveaux différents d'alerte : verte, jaune, orange et rouge.



Exemple d'alerte jaune



Exemple d'alerte rouge

En fonction de l'alerte, l'application va vous conseiller sur le comportement à adopter. Le bouton « **contacter** » vous permettra d'avoir les numéros à appeler directement.

En cliquant sur « Lire nos fiches pratiques », vous allez pouvoir visualiser vos fiches relatives à votre bilan.